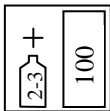


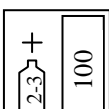





## Техническая карта

# SOFT PLUS

## Шпатлевка многофункциональная

СВОЙСТВА		
<p>Шпатлевка SOFT PLUS -это многофункциональная, наиболее универсальная шпатлевка в нашем предложении. Соединяет в себе характеристики заполняющих шпатлевок (хорошая адгезия к разным типам оснований, заполняет большие неровности, легко наносится и обрабатывается грубой наждачной бумагой) с характеристиками отделочных шпатлевок (хорошее нанесение тонких слоев и заполнение малых убытков, обработка мелкой наждачной бумагой). После нанесения получается очень гладкая поверхность, что уменьшает количество необходимого шлифования. Продукт предназначен для широкого применения при малярных и отделочных работах по металлу, дереву, бетону и пластмассе.</p>		
ОСНОВАНИЯ		
полиэфирные ламинаты	ошлифовать сухим способом P80 - P120 и снова обезжирить смывкой для удаления силикона PLUS 780	
сталь	обезжирить, ошлифовать сухим способом P80 - P120 и снова обезжирить.	
оцинкованная сталь	обезжирить, матировать шлифовальной шкуркой и снова обезжирить	
алюминий	обезжирить, матировать шлифовальной шкуркой и снова обезжирить	
двухкомпонентные акриловые грунты	обезжирить, ошлифовать сухим способом P220 ÷ P280, обезжирить.	
старые лаковые покрытия	обезжирить, ошлифовать сухим способом P220 ÷ P280, обезжирить.	
ВНИМАНИЕ		
<p>Шпатлевки нельзя наносить непосредственно на реактивные грунты (wash primery), однокомпонентные акриловые и нитроцеллюлозные продукты.</p>		
ПРОПОРЦИИ СМЕШИВАНИЯ		
	ШПАТЛЕВКА ОТВЕРДИТЕЛЬ	По весу
		100 г
		2 - 3 г
ВРЕМЯ ПРИГОДНОСТИ К НАНЕСЕНИЮ ОТ МОМЕНТА СМЕШИВАНИЯ С ОТВЕРДИТЕЛЕМ		
От 4 до 6 минут при температуре 20°C		

ВРЕМЯ СУШКИ		
<p>От 20 до 30 минут при температуре 20°C</p> <p>Это время можно сократить через прогревание в течение 10 минут при температуре не превышающей 60°C</p>		
ПОКРЫВАЕТСЯ (ЧЕМ)		
<p>Полиэфирные шпатлевки завершающие, распыляемые полиэфирные шпатлевки, акриловые и эпоксидные грунты</p>		
УСЛОВИЯ НАНЕСЕНИЯ		
<p>Минимальная температура нанесения составляет +10°C</p>		
НАНЕСЕНИЕ		
	Очистить и ошлифовать поверхность	
	Обезжирить поверхность при помощи PLUS 780	
	<p>Придерживаться требуемого количества отвердителя. Тщательно смешать компоненты для получения массы однородного цвета. Весовые пропорции компонентов: к 100 г SOFT PLUS добавить 2 - 3 г отвердителя.</p> <p>Время пригодности к нанесению 4-6 мин. при 20°C</p>	
	Наносить при помощи шпателя слой не толще 5 мм.	
	Подождать от 20 до 30 минут (при 20°C)	
	черновое	отделочное
	P80-P120	P120-P240
ЦВЕТ		
Бежевый		
СОДЕРЖАНИЕ ЛЕТУЧИХ ОРГАНИЧЕСКИХ ВЕЩЕСТВ LZO (VOC)		
VOC II/V/b лимит* = 250г/л	90 г/л	

\*Для смеси готовой к нанесению.

**ЧИСТКА ИНСТРУМЕНТОВ**

Разбавитель для акриловых продуктов THIN 850 или растворитель для нитроцеллюлозных продуктов.

**УСЛОВИЯ ХРАНЕНИЯ**

Хранить в холодных и сухих помещениях вдали от источников огня и тепла.

Избегайте попадания прямых солнечных лучей.

**СРОКИ ПРИГОДНОСТИ**

SOFT PLUS	24 месяца/20°C
-----------	----------------

Отвердитель	18 месяцев /20°C
-------------	------------------

**БЕЗОПАСНОСТЬ**

См. Карта характеристики

**КОММЕНТАРИИ**

Продукт предназначен для профессионального использования.

**ИНАЯ ИНФОРМАЦИЯ**

Эффективность наших систем является результатом лабораторных исследований и многолетнего опыта. Данные, содержащиеся в этом документе, соответствуют актуальным знаниям о наших продуктах и возможностях их использования. Мы гарантируем высокое качество при условии выполнения наших инструкций и что работа будет выполнена согласно с правилами хорошего ремесла. Необходимым является проведение пробного использования продукта, в связи с потенциально разным поведением изделия с разными материалами. Мы не несем ответственности за дефекты, если на конечный результат имели влияние факторы, находящиеся вне зоны нашего контроля